

17.09.2021

г. Барнаул

О сезонных мерах предосторожности рассказали в ООО «Газпром газораспределение Барнаул».

«Лучше запомнить правила, чем исправлять ошибки» - считают газовики

Несмотря на то, что газ пришел на Алтай четверть века назад, не все жители края соблюдают правила в обращении с газовым оборудованием, что, порой, приводит к печальным последствиям. Что же нужно делать, чтобы не произошло несчастного случая при пользовании газом?

Основное для каждого собственника домовладения: необходимо проводить ежегодное техническое обслуживание газового оборудования, не препятствовать его проведению специалистами газораспределительной организации, и соблюдать правила пользования газом в быту!

Кроме того, необходимо соблюдать сезонные меры предосторожности: Во-первых, следить за состоянием дымовых и вентиляционных каналов. Во-вторых, содержать в чистоте карманы чистки дымоходов. В-третьих, проверять наличие тяги до включения и во время работы бытового газоиспользующего оборудования. В-четвертых, необходимо периодически проверять оголовки дымоходов, чтобы предохранить их от обмерзания и закупорки.

Как определить, есть тяга в дымоходе и вентиляционном канале или нет? Нужно поднести тонкую полоску бумаги к смотровому отверстию топки и решетке вентиляционного канала. Если полоска бумаги втягивается в сторону топки, то тяга есть, если отклоняется в обратную сторону, то тяги нет. В этом случае пользоваться печью или отопительным котлом без прочистки дымохода нельзя.

- Запрещено использование газоиспользующего оборудования при отсутствии тяги в вентканалах, притока свежего воздуха, необходимого для сжигания газа, недопустимо отключение автоматики безопасности, оставление газоиспользующего оборудования без присмотра во время работы, — говорит генеральный директор ООО «Газпром газораспределение Барнаул» Роман Правдин.

Перед розжигом горелок необходимо обеспечить предварительную вентиляцию камеры сгорания. Следует поддерживать топку печи и духового шкафа открытой в течение 3–5 минут. После прекращения пользования газом нужно закрыть краны на газоиспользующем оборудовании.

При внезапном прекращении подачи газа следует немедленно закрыть краны горелок газовых приборов и кран на газопроводе перед прибором, сообщить в аварийную газовую службу диспетчеру ООО «Газпром газораспределение Барнаул».

#### Следим за плитой

Необходимо помнить и о других правилах пользования газовым оборудованием. Перед включением газовой плиты нужно проветрить помещение. Форточка должна оставаться открытой на все время работы газовой плиты. Перед зажиганием горелки духового шкафа плиты нужно проветрить его в течение 2-3 минут. Не рекомендуется оставлять работающую газовую плиту без присмотра.

#### Подвалы и погреба

Следует соблюдать правила предосторожности не только у себя в доме. Перед входом в подвалы и погреба до включения электроосвещения или зажигания огня нужно убедиться в отсутствии загазованности помещения.

В целях повышения безопасности при пользовании газовым оборудованием специалисты "Газпром газораспределение Барнаул" рекомендуют потребителям устанавливать приборы контроля загазованности.

#### Умные приборы

Чтобы сделать жизнь комфортной и избежать лишних тревог, стоит подумать о современных умных приборах.

Сигнализатор контроля загазованности - это прибор, улавливающий опасные концентрации природного газа (CH<sub>4</sub>), оксида углерода (CO) в жилых и не жилых помещениях.

Интеллектуальные счётчики с высокой точностью измеряют объём потреблённого газа и автоматически передают показания поставщику.

Куда обращаться при обнаружении запаха газа или внезапном прекращении подачи газа

Необходимо немедленно закрыть краны горелок газовых приборов и кран на газопроводе и немедленно сообщить диспетчер аварийной газовой службы ООО "Газпром газораспределение Барнаул" 8 (3852)28-20-04.

Для проверки и прочистки вентиляционных каналов необходимо обратиться в ВДПО или в организацию, имеющую разрешение на проверку дымоходов и вентиляционных каналов.

При неисправности газового оборудования вызывайте работников ремонтно-эксплуатационных управлений. Тел.: 8 (3852)341-650, 282-098.

#### **ПРЕСС-СЛУЖБА ООО «ГАЗПРОМ ГАЗОРАСПРЕДЕЛЕНИЕ БАРНАУЛ»**

---

Контактный телефон:

Виктория (3852) 28-20-08, 89132515550

E-mail:

cherepanovava@altaigazprom.ru

Сайт:

www.altaigazprom.ru



газовой плиты 1 раз в год. По истечении установленного заводом изготовителем срока службы газового оборудования необходимо проводить диагностику оборудования или его замену. Периодичность технического обслуживания отопительных приборов устанавливается заводом-изготовителем. Если периодичность не указывается, то техническое обслуживание проводится ежегодно.

Самостоятельное обслуживание, замена и ремонт оборудования запрещены


Отсутствие договора на техническое обслуживание и двухкратный отказ в допуске в жилое помещение специалистов газовой службы (одетых в специализированную форму с удостоверением) могут привести к приостановлению подачи газа

Неоплата задолженности за техническое обслуживание газопроводов и газового оборудования может повлечь к судебному взысканию

Самовольное подключение к газопроводу, либо приведение его в негодность, влечет за собой ответственность согласно кодексу об административных правонарушениях и уголовному кодексу Российской Федерации

В компании «Газпром газораспределение Барнаул» призвали жителей региона соблюдать правила пользования газом в быту, а также не забывать, что ежегодное техническое обслуживание, ремонт, замену газового оборудования может осуществлять только специализированная организация, с которой у вас заключен договор на техническое обслуживание. Пояснили, что при запахе газа, необходимо звонить в аварийно-диспетчерскую службу (АДС), которая работает круглосуточно по телефону 28-20-04 (АДС по Барнаулу), 8-800-6000-400

Фото к новости





# Правила безопасного использования газа

## СПРАВКА

Неоплата задолженности за техническое обслуживание газопроводов и газового оборудования может повлечь к судебному взысканию. А самовольное подключение к газопроводу либо приведение его в негодность влечет за собой административную ответственность.

Владельцы домов и квартир должны своевременно заключать договоры на техническое обслуживание газового оборудования. Периодичность обслуживания газоиспользующего оборудования — 1 раз в год.

## НУЖНО

- Следить за исправностью оборудования и содержать его в чистоте.
- Обеспечивать доступ специализированной организации для проведения ежегодного технического обслуживания.
- Обеспечивать приток воздуха в помещение, где установлено газоиспользующее оборудование.
- Закрывать кран газопровода в случае отсутствия людей более 24 часов. И перекрывать кран отопительных приборов при отсутствии людей в течение 48 часов.
- Проверять наличие тяги до включения и во время работы оборудования.
- При наличии задвижки обеспечить ее извлечение из конструкции отопительной бытовой печи и герметизацию щели с внешней стороны стенки дымового канала.
- Перед розжигом горелок обеспечить предварительную вентиляцию камеры в течение 3–5 минут.
- После окончания пользования газом закрыть кран.
- Сообщать в аварийно-диспетчерскую службу об утечке газа, отсутствии или нарушении тяги, приостановлении подачи газа, поломке оборудования, аварии и прочем.

## ЕСЛИ ВЫ ОБНАРУЖИЛИ ЗАПАХ ГАЗА



Проветрить помещение



Закрывать вентили на газопроводах и краны на оборудовании



Покинуть помещение



Не пользоваться электроприборами, не зажигать огонь, не курить



Позвонить **28-20-04** в аварийно-диспетчерскую службу. **Важно:** звонить, выйдя из загазованной зоны!

## ЗАПРЕЩЕНО

- Производить самовольную газификацию, перестановку и ремонт оборудования.
- Проводить самовольную перепланировку помещений, ведущую к нарушению работы внутридомового газового оборудования.
- Отключать автоматику безопасности и регулирования, пользоваться газом при неисправных газовых приборах.
- Применять открытый огонь для обнаружения утечек газа.
- Допускать пользоваться газовыми приборами детей дошкольного возраста и не контролируемых своих действия лиц.
- Пользоваться оборудованием при отсутствии тяги в дымоходе и вентиляционном канале, при нарушении герметичности дымохода.
- Пользоваться газоиспользующим оборудованием при отсутствии притока воздуха для сжигания газа.

— 8c01450d-1331-4f29-b05a-a9178cd98969.jpg —



4

Выйди на улицу и сообщи  
о случившемся родителям  
или другим взрослым,  
попроси их позвонить 112




— 126e4709-c1d1-4941-b653-64f45d38e693.jpg —



# 2

## Не оставляй работающую плиту без присмотра



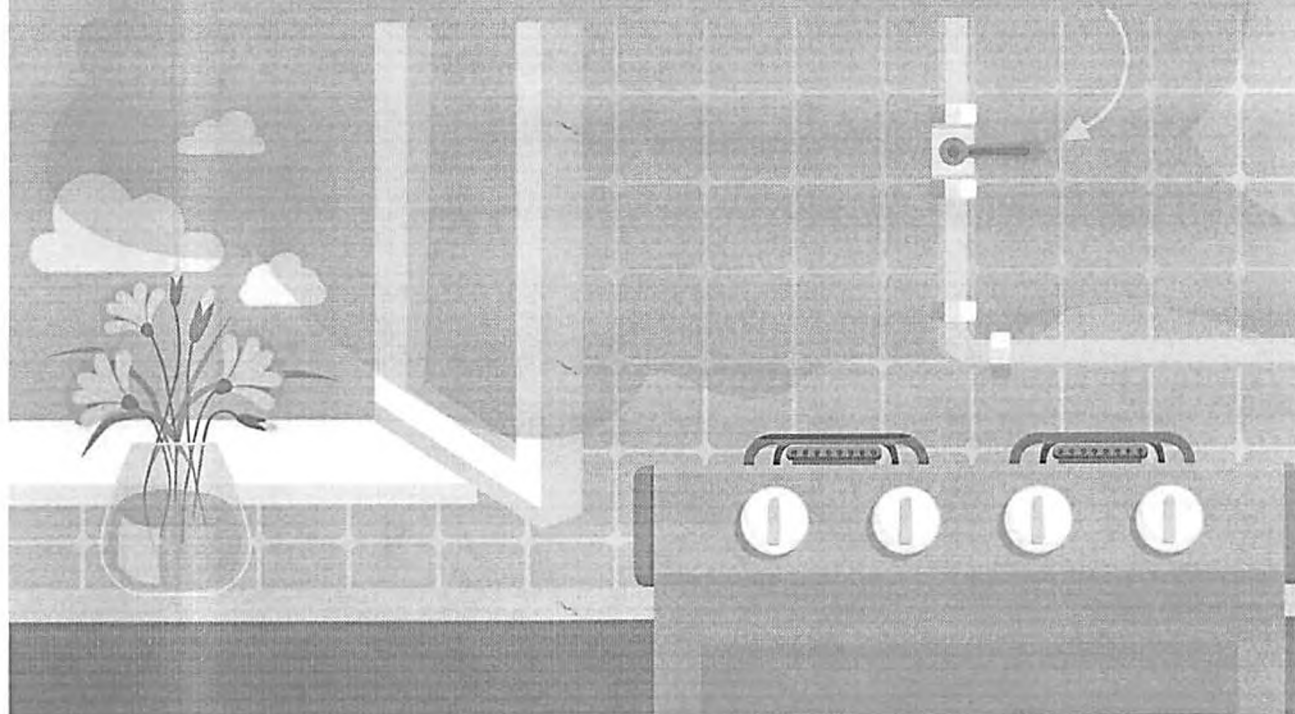
—b13ac178-6fb6-4eeb-8599-57bae21590f5.jpg—



3

При появлении запаха газа  
закрой газовый кран и проветри  
помещение. Не пользуйся  
электроприборами

ГАЗОВЫЙ КРАН




—bf491486-a957-48f1-9fef-dea34e0c7ed6.jpg





5

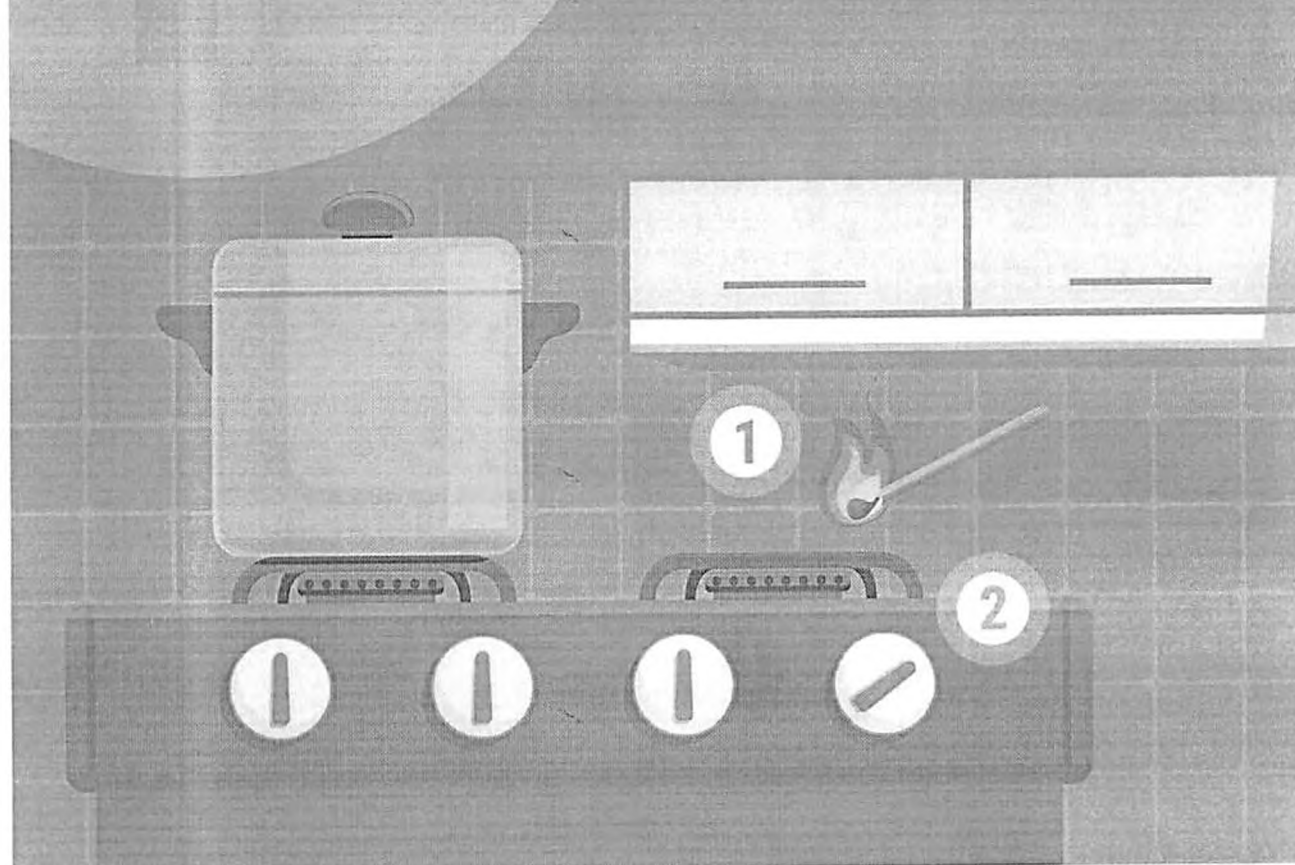
Уходя, проверь,  
выключена ли газовая плита



—db895fae-30df-4934-a4b8-096202ea8c53.jpg



Сначала зажги огонь  
и только после этого открывай газ



— Вложения: —

правила пользования газом в статье и релизе.docx	520 КБ
инфографика безопасный газ.jpg	184 КБ
8c01450d-1331-4f29-b05a-a9178cd98969.jpg	114 КБ
126e4709-c1d1-4941-b653-64f45d38e693.jpg	86,5 КБ
b13ac178-6fb6-4eeb-8599-57bae21590f5.jpg	108 КБ
bf491486-a957-48f1-9fef-dea34e0c7ed6.jpg	85,1 КБ
db895fae-30df-4934-a4b8-096202ea8c53.jpg	83,6 КБ